

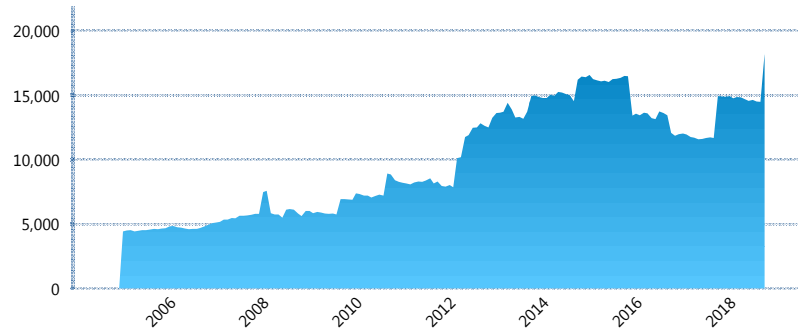
### I. INFORMACIÓN FINANCIERA

#### I) Detalles del Fondo

Detalles del Fondo	
Razón Social	Fondo Profuturo SB1, S.A. de C.V., SIEFORE
Inicio de Operaciones	23/09/2004
Tipo de Fondo	Básica
Clave Bolsa	PROF-B1
Activos Administrados *	18,245
ISIN	MX54PR3B0022
Comisión Anual	1.02%
Administrador	Profuturo Afore, S.A. de C.V.
Director General	Lic. Arturo García Rodríguez
Presidente del Consejo	Alberto Baillères González

#### Activos Administrados \*

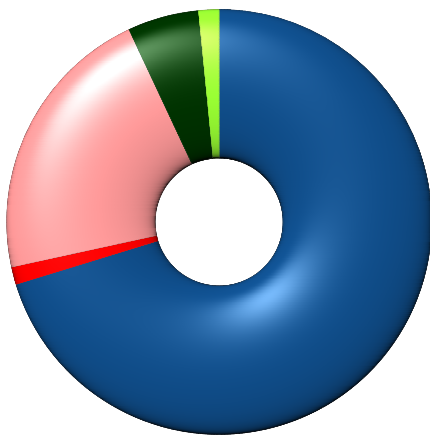
\$18,245



\*Cifras en millones de pesos

Contiene el efecto de fusiones, cortes transversales y transferencias por edad. Para mayor información consultar: <http://www.consar.gob.mx/gobmx/Aplicativo/Factsheets/EC/ECSAR.pdf>

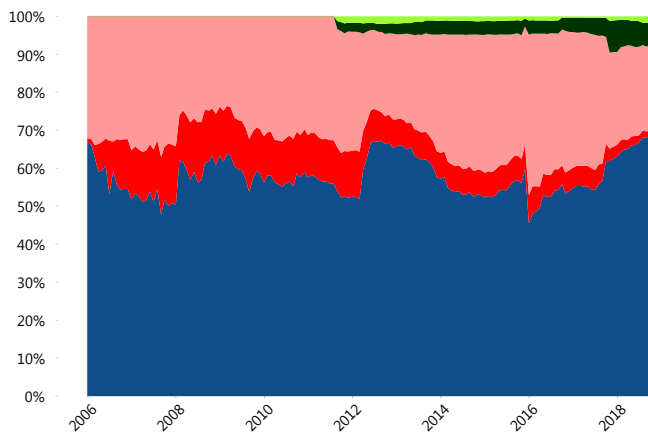
#### II) Inversiones



Deuda Gubernamental	70.25%
Deuda Internacional	1.35%
Deuda Nacional	21.43%
Renta Variable Internacional	5.42%
Renta Variable Nacional	1.56%

Tipo de Instrumento		Profuturo (SB1)	Sistema Básicas 1**
Renta Variable Nacional	Renta Variable Nacional	1.56%	2.35%
	<b>Total</b>	<b>1.56%</b>	<b>2.35%</b>
Renta Variable Internacional	Renta Variable Internacional	5.42%	4.22%
	<b>Total</b>	<b>5.42%</b>	<b>4.22%</b>
FIBRAS	FIBRAS	0.00%	1.59%
	<b>Total</b>	<b>0.00%</b>	<b>1.59%</b>
Estructurados	Estructurados	0.00%	0.89%
	<b>Total</b>	<b>0.00%</b>	<b>0.89%</b>
Deuda Nacional	Aerolíneas	0.00%	0.10%
	Alimentos	0.30%	0.51%
	Automotriz	0.00%	0.13%
	Banca de Desarrollo	6.26%	1.95%
	Bancario	0.81%	1.15%
	Bebidas	1.50%	0.70%
	Cemento	0.00%	0.03%
	Centros Comerciales	0.00%	0.07%
	Consumo	0.08%	0.31%
	Empresas Productivas del Estado	4.82%	4.13%
	Estados	0.09%	0.94%
	Europesos	0.28%	2.97%
	Grupos Industriales	0.54%	0.72%
	Infraestructura	0.72%	4.95%
	Inmobiliario	0.00%	0.01%
	OTROS	1.94%	1.12%
	Papel	0.19%	0.11%
	Serv. Financieros	0.05%	0.38%
	Telecom	1.99%	1.12%
	Transporte	0.20%	0.38%
Vivienda	1.68%	2.40%	
<b>Total</b>	<b>21.43%</b>	<b>24.16%</b>	
Deuda Internacional	Deuda Internacional	1.35%	1.09%
	<b>Total</b>	<b>1.35%</b>	<b>1.09%</b>
Deuda Gubernamental	BONDESD	2.04%	0.46%
	BONOS	3.00%	8.88%
	BPA182	0.00%	2.23%
	CBIC	2.94%	4.86%
	CETES	10.57%	4.29%
	REPORTO	0.00%	2.58%
	UDIBONO	51.69%	41.74%
	UMS	0.00%	0.66%
	<b>Total</b>	<b>70.25%</b>	<b>65.70%</b>
	<b>Total</b>	<b>100.00%</b>	<b>100.00%</b>

#### Evolución de Inversiones



Deuda Gubernamental	Renta Variable Nacional
Deuda Internacional	
Deuda Nacional	
Renta Variable Internacional	

\*\*Considera las inversiones de todo el grupo de SIEFORES Básicas 1 Cifras al cierre de octubre de 2018

### III) Desempeño

#### Rendimiento Bolsa

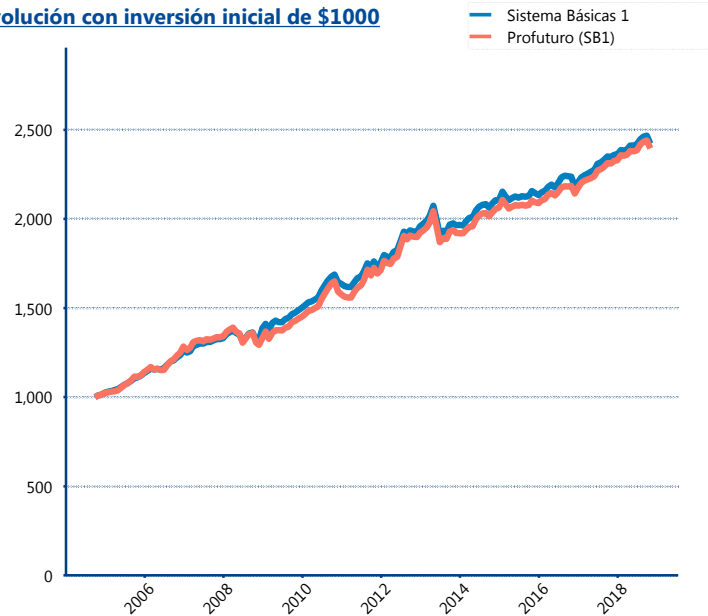
Tipo	Profuturo (SB1)	Sistema Básicas 1
1 año	3.69%	3.15%
2 años	4.68%	4.01%
3 años	4.39%	3.91%
5 años	4.31%	4.11%

#### Indicador de Rendimiento Neto

Siefore	IRN %
Inbursa (SB1)	5.52%
<b>Profuturo (SB1)</b>	<b>4.97%</b>
PensionISSSTE (SB1)	4.94%
Azteca (SB1)	4.91%
Coppel (SB1)	4.70%
XXI-Banorte (SB1)	4.40%
Citibanamex (SB1)	4.36%
SURA (SB1)	4.27%
Invercap (SB1)	4.14%
Principal (SB1)	3.95%

Promedio Ponderado	4.59%
Promedio Simple	4.62%

#### Evolución con inversión inicial de \$1000



Construido con el precio de la Siefore registrado en la Bolsa Mexicana de Valores

### IV) Medidas de sensibilidad y riesgos

#### Evolución del Plazo Promedio Ponderado

